



Komunalna Kranj

Nasveti za zmanjšanje prostornine odpadni embalaži

Nasveti za zmanjšanje prostornine odpadni embalaži

Embalaži se v življenju težko izognemo, se pa lahko potrudimo in kupujemo odgovorno. Ne pretiravamo in kupimo le tisto, kar potrebujemo. Izogibajmo se nepotrebni embalaži in izbirajmo povratno embalažo. Hrane ne zavijajmo v odvečno folijo ali papir in raje uporabimo embalažo, ki jo lahko vedno znova uporabimo. Izogibajmo se izdelkom za enkratno uporabo. V trgovino se odpravimo z nakupovalno vrečko ali košaro.

Uporabniki na področju, kjer Komunalna Kranj opravlja službo ravnanja z odpadki, vestno ločujejo in sortirajo odpadke. **Se pa na terenu še vedno srečamo s prenapolnjenimi zabojniki zaradi nezmanjšanega volumna odpadne embalaže.** V želji, da bi bilo odpadkov čim manj in da bi bila prostornina le-teh zmanjšana, svetujemo uporabnikom:

Več o pravilnem ravnanju z odpadki na
www.komunalna-kranj.si

IZPRAZNI IN STISNI

Pločevinke: (pivo, (ne)gazirane in energijske pijače)
Pločevinko popolnoma sploščimo ali stisnemo/pohodimo v čim manjšo možno obliko.

Nasvet: Kupujemo pijače v stekleni (povratni) embalaži, izdelujemo domače sokove, pijmo vodo iz pipe.



Plastenke: Odstranite pokrovček in iz plastenke iztisnite zrak, plastenko stlačite/sploščite in pokrovček namestite nazaj ali pa še dno in vrat plastenke zavihate navznoter in plastenko zvijete v valj.

Nasvet: Izberete izdelek v steklenici (celo povratni), vodo si točite iz pipe v lastno stekleničko, če utegnete in imate na voljo sadje, kuhate domači sok.



IZPRAZNI IN STISNI


Tetrapak: (paradižnikov sok, tekoči jogurti, mleko sok ...) Vse štiri robove odlepite in tetrapak popolnoma sploščite ali zgornji del po sredini razparate, dno zavihate navzgor in sploščite ali gornji del stisnete skupaj, dno zavihate navzgor in sploščite.

Nasvet: Nekateri kmetje vam natočijo jogurt v vašo embalažo. Mleko si lahko natočite v lastno embalažo na mlekomatu, ali ga hodite iskat na kmetijo.




Plastični lončki: (jogurt, kislá smetana ...) Lonček sploščite (polomite), dno lahko zavihate navzgor.


Nasvet: Nekateri jogurti so na voljo v stekleni embalaži, nekateri kmetje vam jih natočijo v vašo embalažo.



IZPRAZNI IN STISNI

Pladnji: (meso, čevapčiči, ribe ...) Po robovih zarezete do dna in sploščite embalažo.

Nasvet: Meso ali ribe kupite v mesnici/ribarnici, v nekaterih večjih trgovinah vam jih postrežejo tudi v vašo embalažo z znakom: 



Trde konzerve: (pripravljene jedi, vložena zelenjava, paštete, ribe):

Nasvet: Manjše konzerve lahko položite v večje. Sami pripravljajte jedi, vlagate zelenjavo, namočite in skuhate posušen fižol.



V primeru, da se v gospodinjstvih nabere večja količina odpadkov, jih ne odlagajte ob zabojnike, na ekološke otoke ali pred zbirne centre, ampak višek odpadkov, ki jih je mogoče skladiščiti za krajši čas, primerno shranite v vreče in jih oddajte v zabojnike, ko bodo spraznjeni. **Proizvajajmo čim manj odpadkov in kupimo le toliko kot potrebujemo.** Racionalno ravnajmo s hrano – kupujemo živila z daljšim rokom trajanja, zelenjavo in sadje pa v manjših količinah, saj lahko zgnije, kar se posledično odraža v polnih zabojnikih.

Zmanjšujmo količino odpadne embalaže – kupujemo izdelke v povratni embalaži in krenimo na pot do družbe brez odpadkov.

IZPRAZNI IN STISNI

Plastične vrečke, ovojnine: Poravnate jih in vse skupaj zvijete/zložite v čim manjši zavoj.

Nasvet: V trgovinah uporabljajte trajne vrečke za sadje in zelenjavo ali kupujte pri lokalnih pridelovalcih v lastno embalažo, doma za shranjevanje uporabite posode s pokrovom ali folijo za večkratno uporabo.



Kartonske škatle in embalaža: Razstavite robove in škatlo popolnoma sploščite.

Nasvet: Poiščite ponudnike izdelkov, ki ne uporabljajo odvečne kartonske embalaže, shranjujte kartonsko embalažo v kateri ste kupili jajca in jo ponovno uporabite, ko boste jajca kupovali pri lokalnem ponudniku.

